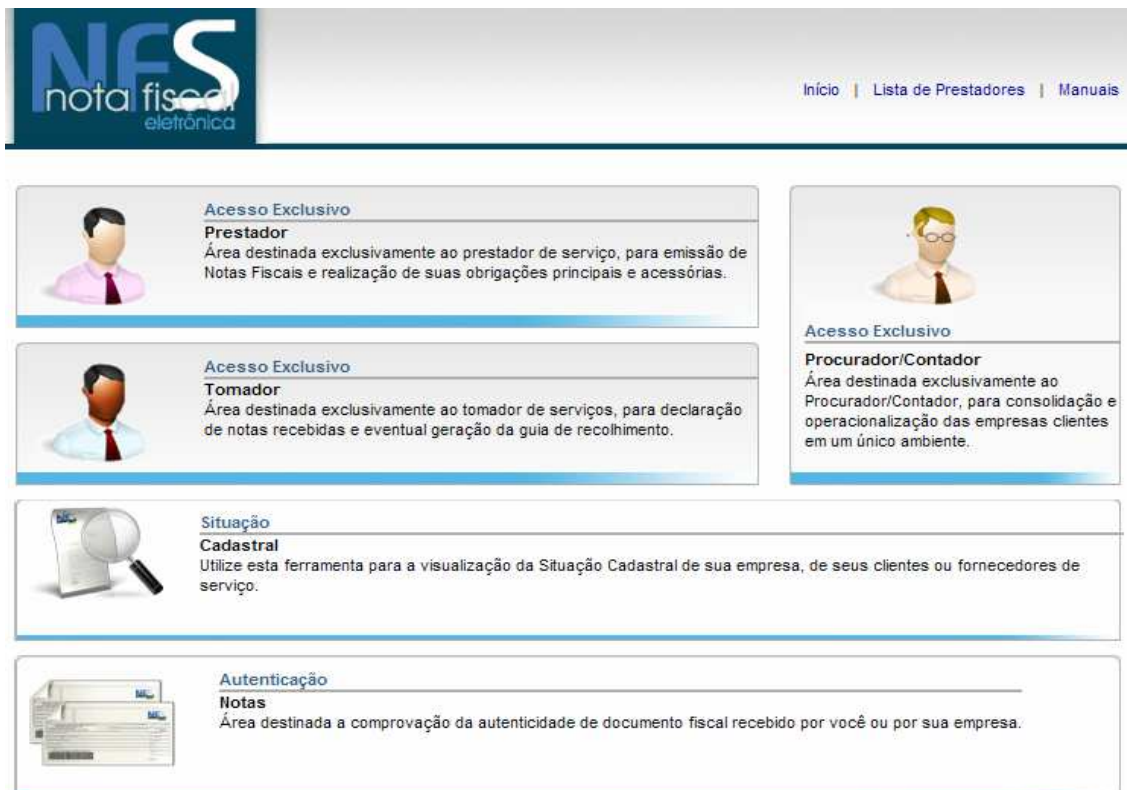


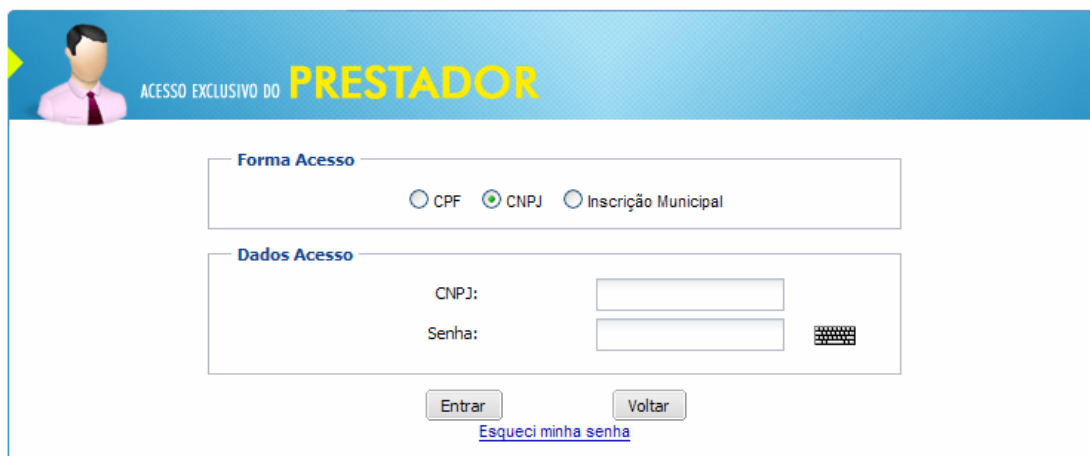
COMO EMITIR NOTAS FISCAIS ELETRONICAS MAUÁ

Passo 1 = entrar no site <http://maua.ginfes.com.br/>

Aparecerá esta tela abaixo, clique no campo **Prestador** (figura 1) abrirá um outra janela de acesso.



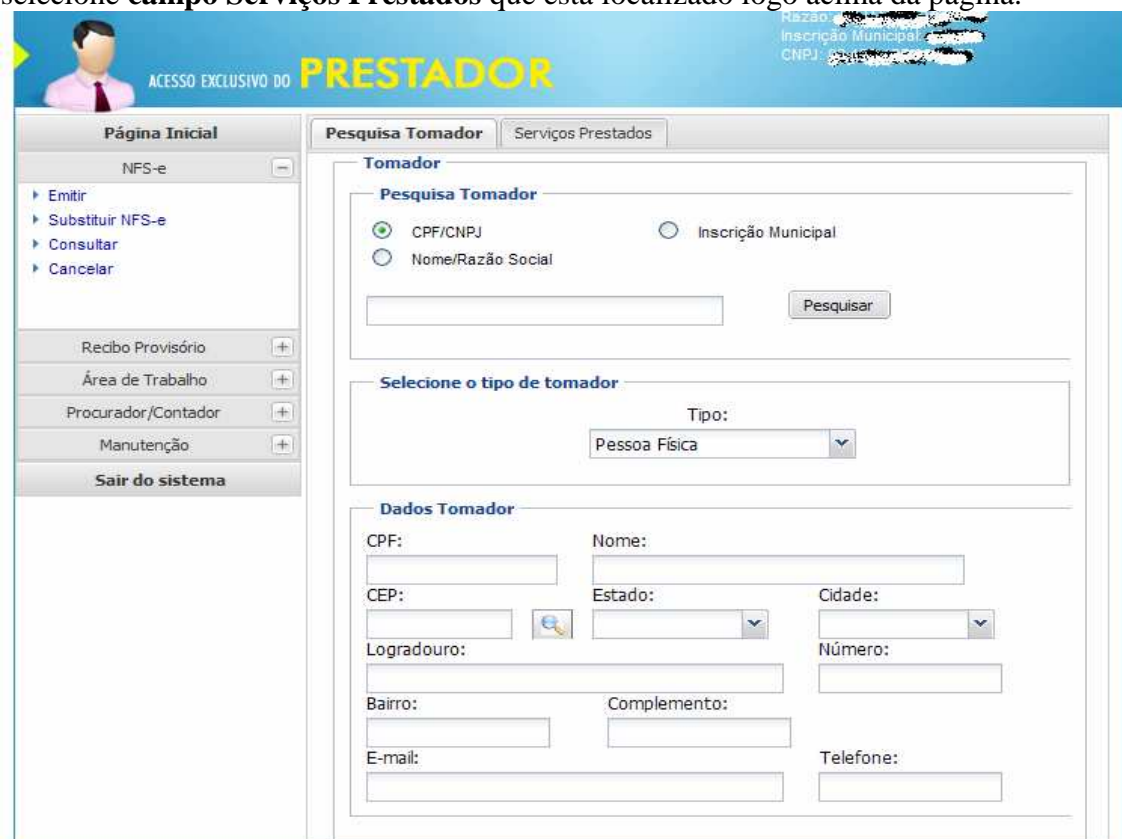
Passo 2 = Nesta tela você irá preencher o campo com o n. do **CNPJ** xx.xxx.xxx/xxx-xx e **senha** xxxxxxxx. Clique em **entrar**.



Passo 3 = Clique no campo Emitir NFS-e.



Passo 4 = Deverá preencher os dados do tomador do serviço, sempre observando se o mesmo é pessoa jurídica, pessoa física, etc. Depois de cadastrados os dados do tomador, selecione campo **Serviços Prestados que está localizado logo acima da página.**



Passo 5 = Abrirá a janela abaixo. No campo **discriminação do serviço**, clique na lupa ao lado e depois em **pesquisar** que aparecerão todos os tipos de serviços e seu código. A **data da nota fiscal sempre será o dia da emissão**, não sendo possível alterá-la. Fique atento a competência selecionada para não causar divergência.

ACESSO EXCLUSIVO DO **PRESTADOR**

Razão: 075000001000000000
Inscrição Municipal: 000000000000000000
CNPJ: 000000000000000000

Página Inicial

NFS-e

- ▶ Emitir
- ▶ Substituir NFS-e
- ▶ Consultar
- ▶ Cancelar

Recibo Provisório +

Área de Trabalho +

Procurador/Contador +

Manutenção +

Sair do sistema

Pesquisa Tomador **Serviços Prestados**

Competência

Mês: Setembro Ano: 2010

Natureza da Operação

Local: Tributação no mu Estado: Cidade:

Discriminação do Serviço

Código do Serviço/Atividade: Aliquota (%):

Código do Serviço/Atividade... Aliquota (%)

Descrição ou código do Serviço:

não informado

Restam 2000 caracteres

Construção Civil

Lista de Obras Cadastradas:

Código A.R.T: Código Obra:

Valores

Valor do serviço prestado: 0,00 Valor das deduções: 0,00

Descontos Incondicionados: 0,00 Descontos Condicionados: 0,00 Outras Retenções: 0,00

ISS Retido

Sim Valor do ISS retido: 0,00

Impostos Federais

Pis: 0,00 Cofins: 0,00 IR: 0,00

INSS: 0,00 CSLL: 0,00

Totalizador

Base de cálculo: 0,00 Valor líquido da nota: 0,00 Valor do ISS a pagar: 0,00

Emitir

Ao terminar de preencher clique em **emitir** e depois retorne para a página inicial (passo 3) e selecione o campo **consultar para imprimir** a nota fiscal. Ao terminar, é só sair do sistema.